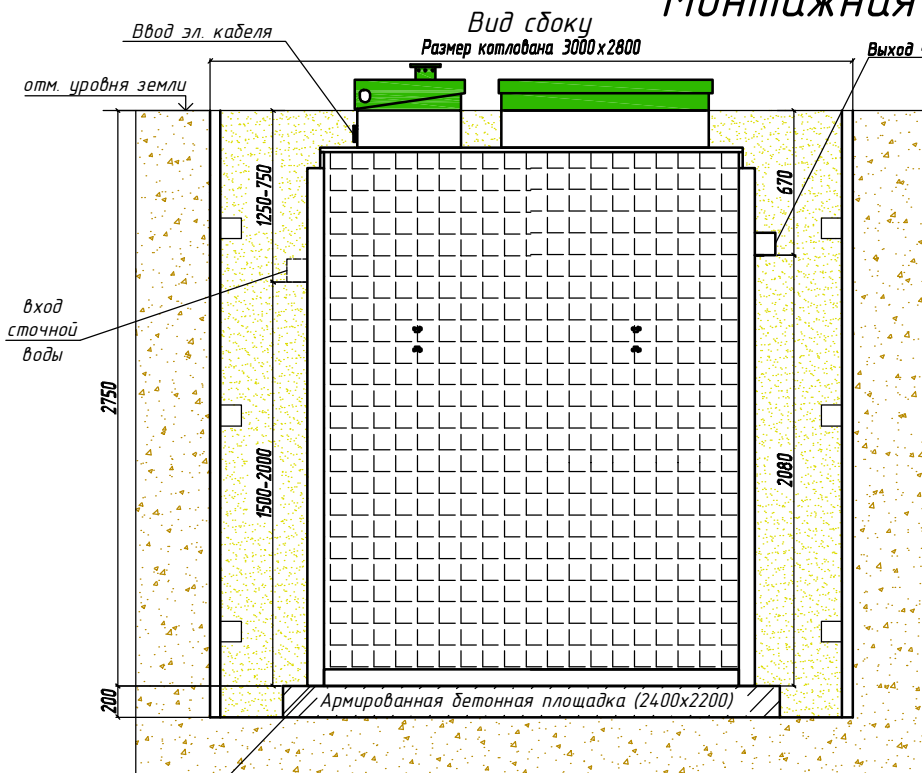
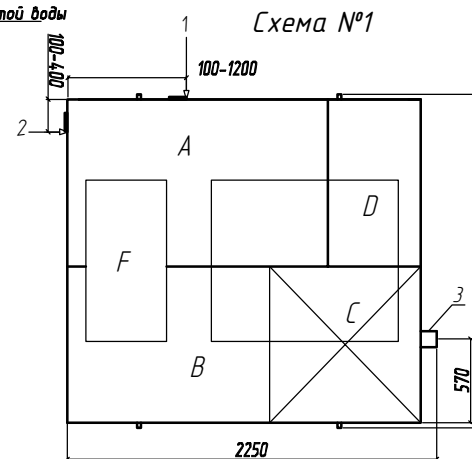
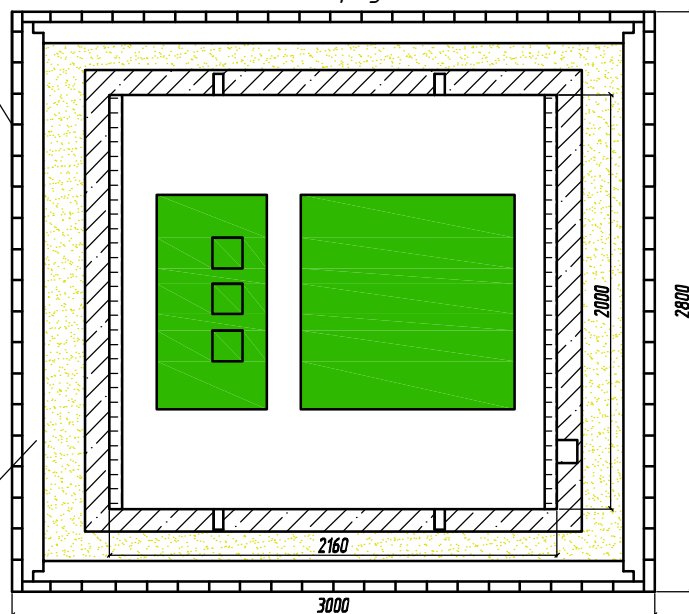


Монтажная схема ТОПАС 40



подсыпка - песок 50-100мм
ГОСТ 8736-93
деревянная опалубка
доска обрезная
50x150мм

Вид сверху



Габаритные размеры ТОПАС 40

Длина	2250 мм
Ширина	2200 мм
Высота	3000 мм
Вес	890 кг.

A-приемная камера
B - аэротенк
C - вторичный отстойник
D - стабилизатор активного ила
F - компрессорный отсек

1,2-варианты входа стоков (ввод трубы монтируется при ш/м, либо по желанию заказчика, в соответствии с размерами указанными на данной монтажной схеме на заводе изготовителя)

3-выход чистой воды (труба Ø110 монтируется на заводе)

Монтажные и земляные работы проводить согласно СНиП 2.04.03-85

"Канализация. Наружные сети и сооружения".

Пояснение к схеме №1

	От дна установки до нижнего края трубы		От поверхности грунта до нижнего края трубы	
	min	max	min	max
Вход сточной воды	1500	2000	750	1250
Выход чистой воды	2080	2080	670	670

ПРИ МОНТАЖЕ ОБРАТИТЬ ОСОБОЕ ВНИМАНИЕ

Разработку котлобана и монтаж станции производить при условии соблюдения правил техники безопасности проведения работ, с соблюдением требований действующей нормативной документации. Монтаж станции производить на армированную бетонную площадку с песчаной подсыпкой, станцию не подвергать ударам, обсыпку производить вместе с заливкой одновременно для компенсации внутреннего и внешнего давления.

* При определении отметки уровня земли предусмотреть будущее благоустройство участка, возможные ландшафтные работы (которые могут привести к изменению отметки уровня земли) Перед установкой станции на фундаментную плиту произвести подсыпку - песок 50-100мм ГОСТ 8736-93

						ООО ПО ТОПОЛ-ЭКО		
Изм	Кол-во	Лист	№ докум	Подпись	Дата	Локальные очистные сооружения		
						V= 7 м³/сут		
						ТОПАС - 40		
						ООО ПО ТОПОЛ-ЭКО		

Согласовано

Взам. инв. №

Подпись и дата

Инв. № подл.